

Vyplňte všechny údaje včetně zatížení v N, bez uvedení této hodnoty nelze vzpěru vyrobit!
Vyplněný formulář odešlete na email info@moliton.cz

Jméno firmy:

Poštovní adresa:

Zodpovědná osoba:

Telefon:

Zatížení v N:

Email:

Počet kusů:

Pokud je na staré vzpěře čitelné označení, opište celé číslo:

Na jakou aplikaci budete vzpěru používat?

Vzpěra s okem na válci a čepem na pístnici

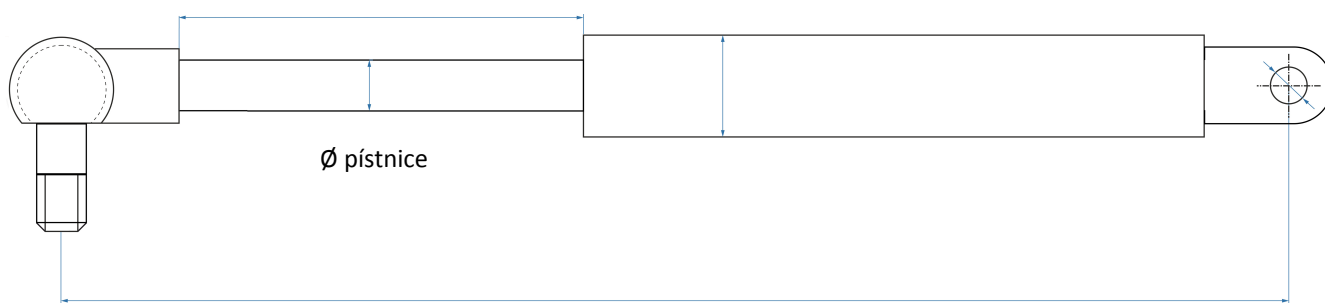


Typ čepu

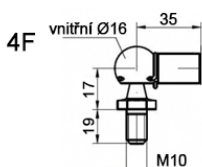
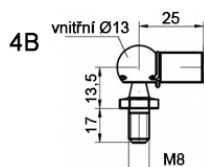
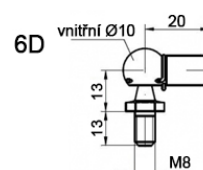
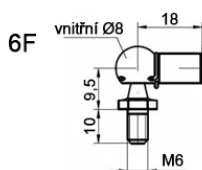
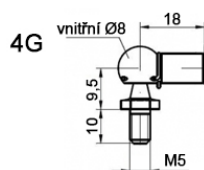
Délka pístnice bez čepu

Ø válce

Ø oka



Celková vestavná délka v otevřeném stavu od středu oka po střed čepu
(starou vzpěru před měřením povytáhněte nadoraz!)



*pro větší zatížení