

Vyplňte všechny údaje včetně zatížení v N, bez uvedení této hodnoty nelze vzpěru vyrobit!  
 Vyplněný formulář odešlete na email [info@moliton.cz](mailto:info@moliton.cz)

Jméno firmy:

Poštovní adresa:

Zodpovědná osoba:

Telefon:

Zatížení v N:

Email:

Počet kusů:

Pokud je na staré vzpěře čitelné označení, opište celé číslo:

Na jakou aplikaci budete vzpěru používat?

### Vzpěra s kovovými klouby a čepy

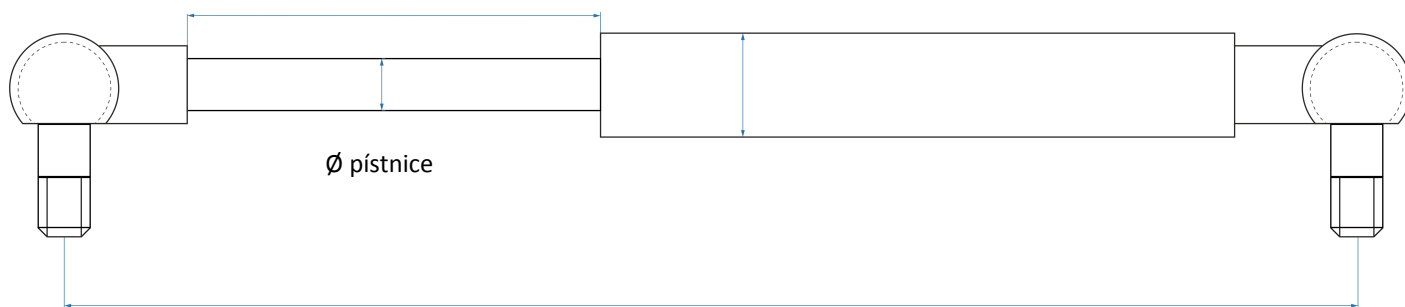


Typ čepu

Délka pístnice bez kloubu

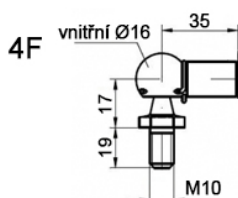
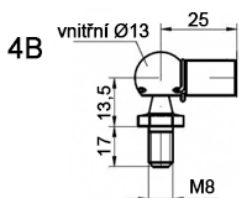
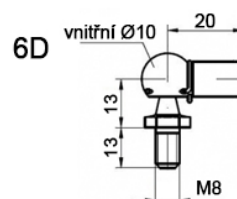
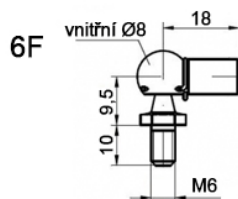
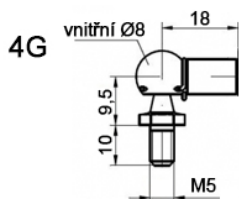
 $\varnothing$  válce

Typ čepu



Celková vestavná délka v otevřeném stavu mezi středy čepů

(starou vzpěru před měřením povytáhněte nadoraz!)



*\*pro větší zatížení*