

Vyplňte všechny údaje včetně zatížení v N, bez uvedení této hodnoty nelze vzpěru vyrobit!
 Vyplněný formulář odešlete na email info@moliton.cz

Jméno firmy:

Poštovní adresa:

Zodpovědná osoba:

Telefon:

Zatížení v N:

Email:

Počet kusů:

Pokud je na staré vzpěře čitelné označení, opište celé číslo:

Na jakou aplikaci budete vzpěru používat?

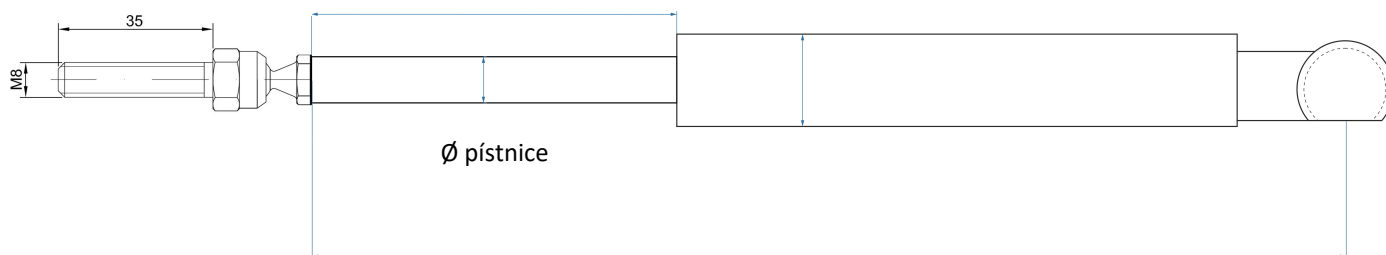
Vzpěra s kloubem na válci a výkyvným kloubem M8x35 mm na pístnici



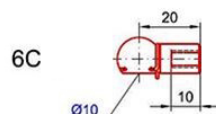
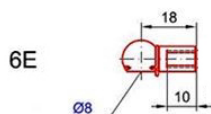
Délka pístnice bez kloubu

Ø válce

Typ kloubu



Celková vestavná délka v otevřeném stavu od středu kloubu po kořen výkyvného kloubu
 (starou vzpěru před měřením povytáhněte nadoraz!)



Kovové klouby

